

Beddit



Uživatelská příručka

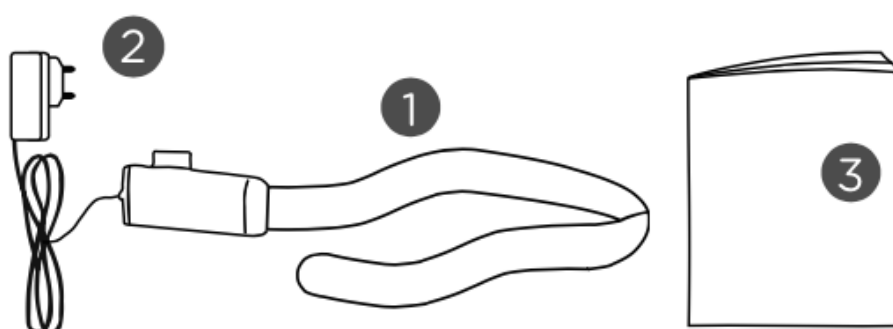
Obsah

Úvod	3
Obsah balení	3
Začínáme	3
1. Připevnění senzoru.....	3
2. Připevnění senzoru na postel	4
3. Umístění senzoru	4
Beddit aplikace	5
Údržba zařízení	5
Výměna lepící pásky senzoru	6
Důležité bezpečnostní informace	6
Kompatibilita zařízení	7

Úvod

Gratulujeme k zakoupení Beddit. Zařízení Beddit měří důležité parametry spánku bez nutnosti si na noc brát náramky. Čtěte pozorně, jelikož následující řádky Vám pomohou s počáteční instalací, následným používáním, ale i s údržbou zařízení.

Obsah balení

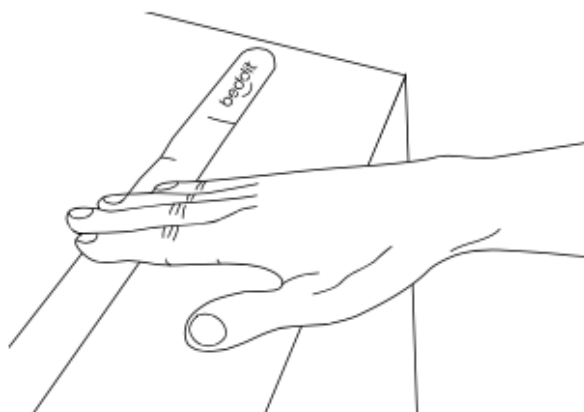


- 1 Beddit senzor
- 2 Napájení
- 3 Uživatelská příručka

Začínáme

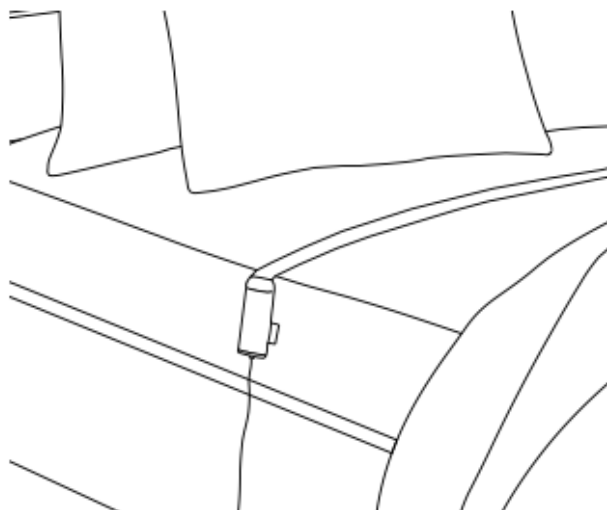
1. Připevnění senzoru

V případě deformace během transportu je potřeba senzor narovnat na rovném a pevném pokladu.

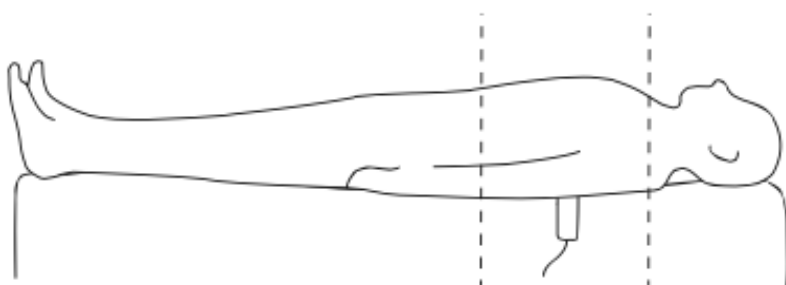


2. Připevnění senzoru na postel

Pás senzoru je z jedné strany opatřen lepicí páskou . Odstraňte povlečení a umístěte zařízení přímo na matraci jako samolepku. Připojte senzor do napájecího adaptéru, který je přiložen v balení.



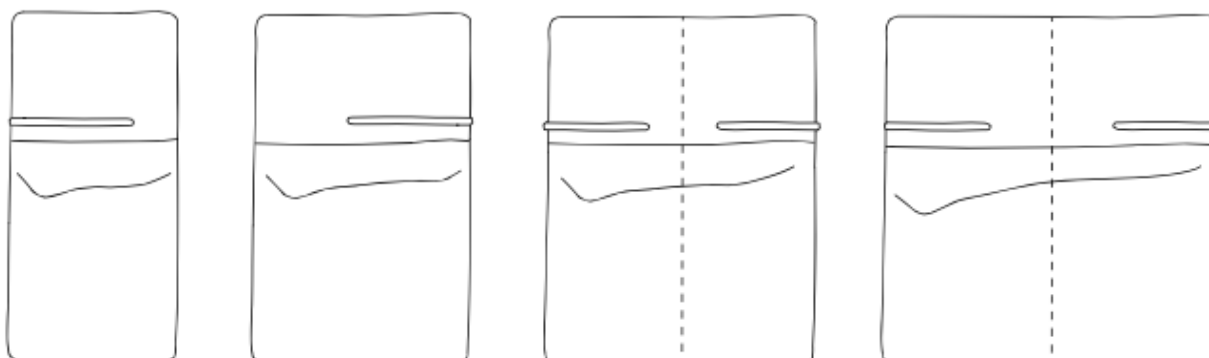
3. Umístění senzoru



Beddit senzor
umístěte přímo
pod Váš hrudník

V případě, že spíte sami, instalujte senzor tak, aby byla páska plně natažená přes Vaši matraci (cca 65cm)

Pokud spíte sami na široké posteli, umístěte jej na místo, kde se běžně pohybujete během spánku. V případě, že spíte ve dvou, udržujte mezeru mezi středem postele a koncem senzoru (15cm). Pokud vlastníte postel širší než 160cm, mezera by měla být větší.



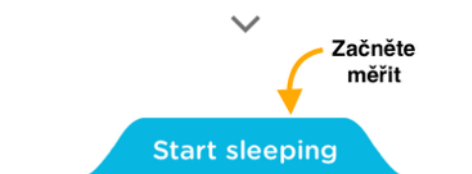
Beddit aplikace

Stáhněte aplikaci Beddit z AppStore nebo GooglePlay

Otevřete ji a následujte kroky na obrazovce



To measure your first night, tap



Údržba zařízení

Pro správnou údržbu a maximální životnost zařízení dodržujte následující instrukce

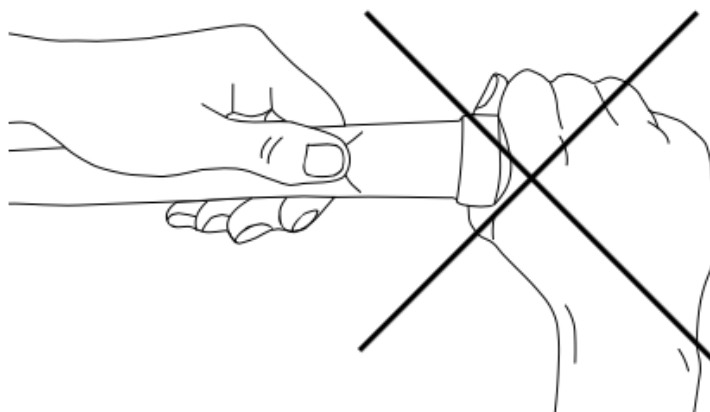
1. V případě potřeby očistěte vrchní část senzoru vlhkým hadříkem
2. Zařízení nekládejte do pračky ani sušičky, porušili byste záruku a znehodnotili zařízení
3. Adhesivní páska může časem ztratit svoji funkci. Pro její výměnu čtěte sekci "Výměna lepící pásky senzoru"
4. Nepokoušejte se rozebírat či opravovat senzor, kabel, ani adaptér. Porušili byste tím záruční podmínky. V případě potřeby kontaktujte prodejce
5. Během povlékání postele buďte opatrní, abyste nepoškodili zařízení. Pokud vlastníte nějakým způsobem upravitelnou nebo skládací postel, vyvarujte se ohýbání či zamotání senzoru a kabelu
6. Vaše Beddit zařízení obsahuje napájecí adaptér, který používejte pouze k napájení Beddit. V případě použití jiného zdroje vzniká nebezpečí poškození zařízení.
7. Pro aktuální novinky a informace navštivte support.beddit.com

Výměna lepící pásky senzoru



V případě opakovaného použití může adhesivní páska ztratit svou funkci. Je možné ji jednoduše vyměnit. Uchopte pás jednou rukou na jeho konci a druhou opatrně odstraňujte lepící pásku. Původní pásku nahraďte tenkou obroustrannou lepící páskou.

Během snímání původní pásky nadržte zařízení nebo kabel. Opak může způsobit poškození celého zařízení (viz. obrázek níže)



Důležité bezpečnostní informace

1. Beddit není lékařské zařízení a nemělo by být využíváno ke stanovení diagnóz a léčení. Pro tyto účely kontaktujte svého lékaře
2. Kabel umísťujte na místo, kde nehrozí nebezpečí zakopnutí
3. Nepoužívejte zařízení na dětech a kojencích. Omotání kabelu či senzoru může způsobit zadušení během spánku
4. Pokud Vaše spací návyky zvyšují možnost omotání zařízení kolem krku, v žádném případě nepoužívejte Beddit
5. Beddit není dětská elektronická chůva. Neupozorní Vás na problém ve spánku Vašeho dítěte a ani v případě zástavy dechu a syndromu náhlého úmrtí kojenců

6. Nepoužívejte Beddit v blízkosti vody a jiných tekutin. Jako u každého elektronického zařízení hrozí nebezpečí úrazu a poničení zařízení v případě namočení
7. Nepokoušejte se rozebírat či opravovat senzor, kabel a ani adaptér. Porušujete tím záruční podmínky. Kontaktujte prodejce v případě potřeby

Kompatibilita zařízení

Zařízení je kompatibilní s:

iPhone 6 Plus
iPhone 6
iPhone 5s
iPhone 5c
iPhone 5
iPhone 4s
iPod touch (5. generace)

Také kompatibilní s vybranými zařízení se systémem Android. Na úplný seznam se podívejte na: support.beddit.com

Výhradní dovozce pro ČR a Slovensko:
EasyCo s.r.o.
Štěrboholská 1307/44, 102 00 Praha 10
Česká republika
tel.: (+420) 261 211 521, 261 224 555
www.easystore.cz
www.easyco.cz
info@easystore.cz