



**Uživatelský  
návod**

Flic

# Začínáme

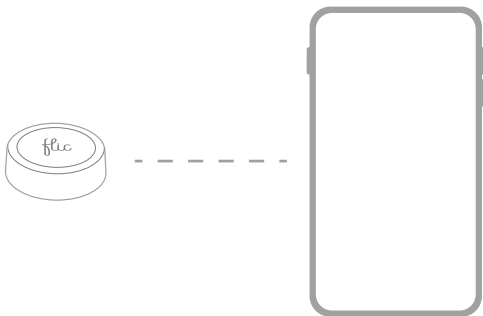


Pro bezproblémový start se ujistěte, že máte:

1. Zařízení iOS nebo Android s alespoň Bluetooth 4.0+
2. Aktivní připojení k internetu
3. Aplikaci Flic staženou z App Store nebo Google Play
4. Tlačítko Flic 2 („Flic“)

Aktuální požadavky a další informace naleznete na stránce  
<https://flic.io/start>

# Spárování vašeho Flicu



1. Zkontrolujte, zda je ve vašem telefonu aktivována funkce Bluetooth.
2. Otevřete aplikaci Flic, vytvořte si účet a přihlaste se.
3. Postupujte podle instalačního průvodce v aplikaci a spárujte svůj Flic.
4. Nyní jste připraveni na nastavení první akce.

# Bluetooth připojení

Při nastavování Flicu jej nezapomeňte připojit k vašemu zařízení prostřednictvím aplikace Flic.

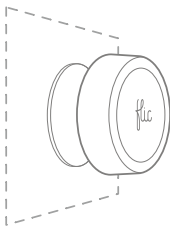
Uživatelé iOS: vyskakovací okno v aplikaci vás požádá o potvrzení připojení Bluetooth k vašemu zařízení.

Uživatelé Android: nepokoušejte se spárovat se zařízením Flic prostřednictvím stránky „Dostupná zařízení“ („Available devices“) v menu Nastavení Bluetooth.

Vždy mějte zapnuté Bluetooth, abyste zajistili stálé připojení vašeho Flicu k vašemu zařízení. Bluetooth je funkční v dosahu až 50 m v závislosti na překážkách v šíření signálu a možnostech vašeho zařízení.

Ujistěte se, že váš Flic zůstává v blízkosti vašeho zařízení. Tím zajistíte dostatečně stabilní připojení.

# Umístění vašeho Flicu



Každý Flic je dodáván s nálepkou připevněnou na zadní straně, kterou lze opakovaně použít.

Odstraňte ochrannou vrstvu a nalepte Flic na jakýkoli čistý povrch.

Pokud chcete váš Flic umístit jinam, otočte jím doprava, aby bylo možné vyvinout horizontální sílu, což usnadňuje odlepení z povrchu.

Poznámka: Než Flic nalepíte na jakýkoli povrch, mějte na paměti, že je lepidlo velmi silné. Následné odstraňování Flicu z povrchu může tento povrch poškodit.

# Čištění přilnavé části

Pokud lepidlá část začne ztrácet svou přilnavost, můžete ji vyčistit.

1. Lepidlo opatrně omyjte vodou.
2. Otřete nečistoty a znovu opláchněte.
3. Nechte uschnout na vzduchu, dokud se neobnoví přilnavost.

Flic není vodotěsný. Nevystavujte jej tekoucí vodě, neponořujte jej do vody ani se jej nepokoušejte používat pod vodou, protože by to mělo za následek nevratné poškození produktu, které je mimo rozsah záruky výrobce Shortcut Labs AB.

Aby nedošlo k poškození lepidla, nepoužívejte rozpouštědla, chemikálie nebo abrazivní čisticí prostředky.

# Nošení Flicu




K připevnění Flicu na oděv nebo zavazadlo budete potřebovat kovový klip. V případě, že jej nemáte, můžete jej získat v našem internetovém obchodě.

Když je vše nastaveno, jednoduše roztáhněte kovový rám klipu a opatrně do něj Flic zasuněte.

Hotovo! Jste připraveni vyrazit.

# Výměna baterie



Při výměně baterie postupujte takto:

1. Prostor baterie otevřete tak, že nalepíte Flic na povrch a otočíte jej doleva.
2. Vyjměte starou baterii a vyměňte ji za novou baterii CR2032 tak, aby strana se znaménkem „+“ směřovala k vám.
3. Umístěte zpět horní část Flicu a otočte doprava, dokud kryt nezaklapne a lepidlo se neuvolní z povrchu.

Poznámka: než Flic nalepíte na jakýkoli povrch, mějte na paměti, že je lepidlo velmi silné. Následné odstraňování Flicu z povrchu může tento povrch poškodit.



# Tovární nastavení



Pokud musíte obnovit tovární nastavení, proveďte následující kroky:

1. Vyměňte baterii, viz stránka „Výměna baterie“.
2. Vložte baterii.
3. Do 5 sekund stiskněte a podržte tlačítko po dobu 10 sekund.

Stisknutím tlačítka dojde ke ztrátě všech vašich nastavení a Flic se vrátí do výchozího továrního nastavení.

# Řešení potíží

Pokud máte problémy s nastavením nebo používáním produktů Flic, které zde nejsou řešeny, přečtěte si prosím část FAQ na <https://start.flic.io/faq>.

Případně nás můžete kontaktovat prostřednictvím [flic.io/support](https://start.flic.io/support).

## Certifikace

Prohlášení o shodě Shortcut Labs je k dispozici na <https://flic.io/doc>

Dokumenty v plném rozsahu najdete na adrese <https://flic.io/compliance>

Flic 2 splňuje podmínky certifikací FCC, IC, CE, AUS, R-NZ a WEEE, RoHS, REACH.

# Zacházení s baterií

Toto zařízení obsahuje baterii CR2032 složenou z lithia, organických rozpouštědel a dalších hořlavých materiálů. Z tohoto důvodu by nesprávná manipulace s baterií mohla vést k poškození, vytečení, přehřátí, výbuchu nebo požáru, způsobujícím zranění osob. Dodržujte následující pokyny, abyste předešli nehodám. Nikdy baterii nepolykejte, nezahřívejte ji, nevystavujte ji otevřenému ohni, vlhkosti nebo tekutinám. Nikdy se baterii nepokoušejte rozebírat, měnit její polaritu nebo ji zkratovat. Uchovávejte mimo dosah dětí a domácích zvířat.

Při likvidaci použitých baterií baterii předem vyjměte. Pokud to není možné, zlikvidujte celý produkt v nádobě na elektronický odpad podle směrnice WEEE. Likvidace baterií může být regulována národními nebo místními předpisy, proto prosím příslušné směrnice dodržujte.

# Bezpečnostní pokyny

Flic není hračka. Obsahuje malé části a příslušenství, které může způsobit udušení. Proto není vhodný pro děti ani domácí zvířata.

## Všeobecné

- Nepokoušejte se výrobek opravit.
- Nepoužívejte výrobek při teplotách pod  $-10\text{ }^{\circ}\text{C}$  nebo nad  $+40\text{ }^{\circ}\text{C}$ .
- Čistěte pouze vlhkým hadříkem. Neponořujte do tekutin a nepoužívejte chemické nebo abrazivní čisticí prostředky.

## Specifické pro Flic

- Životnost baterie se zkrátí při častém používání a / nebo při používání v extrémních podmínkách.
- Flic není vodotěsný. Neponořujte jej a nepokoušejte se jej používat pod vodou, protože by to mělo za následek nevratné poškození, které je mimo rozsah záruky Shortcut Labs AB.

# Záruka

Společnost Shortcut Labs AB zaručuje, že váš hardwarový produkt Flic (dále jen „produkt“) bude bez vad materiálu a zpracování po dobu 24 měsíců od data nákupu (dále jen „záruční doba“).

Pokud během záruční doby vznikne vada produktu, společnost Shortcut Labs podle možnosti a podle příslušných zákonů:

- (1) opraví produkt nebo jej vymění za nový nebo repasovaný výrobek nebo součást; nebo
- (2) vrátí původní kupní cenu v případě vrácení vadného produktu.

Tato záruka se nevztahuje na produkty zakoupené od neautorizovaných prodejců, nebo pokud nejsou dodrženy pokyny k použití a aktivaci produktu nebo pokud je produkt poškozen v důsledku zneužití, nehody, nevhodné úpravy, vlhkosti nebo jiných příčin mimo přiměřenou kontrolu Shortcut Labs.

Poznámka: Používání baterie se považuje za běžné opotřebení, a proto se na ni nevztahuje záruka 24 měsíců.

Podrobné informace o záruce naleznete na adrese:

<https://flic.io/documents/warranty-policy>



Přidejte se k nám!

<https://community.flic.io/>

Sdílejte své nápady s ostatními uživateli Flicu a držte krok s nejnovějšími událostmi ve Flic komunitě.

Shortcut Labs AB, Drottning Kristinas Väg 41, 11428, Stockholm, Sweden