POWERUP

POWERUP FPV

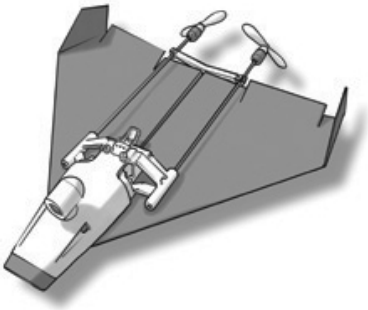

Předletová příprava

www.poweruptoys.com

Obr. 1

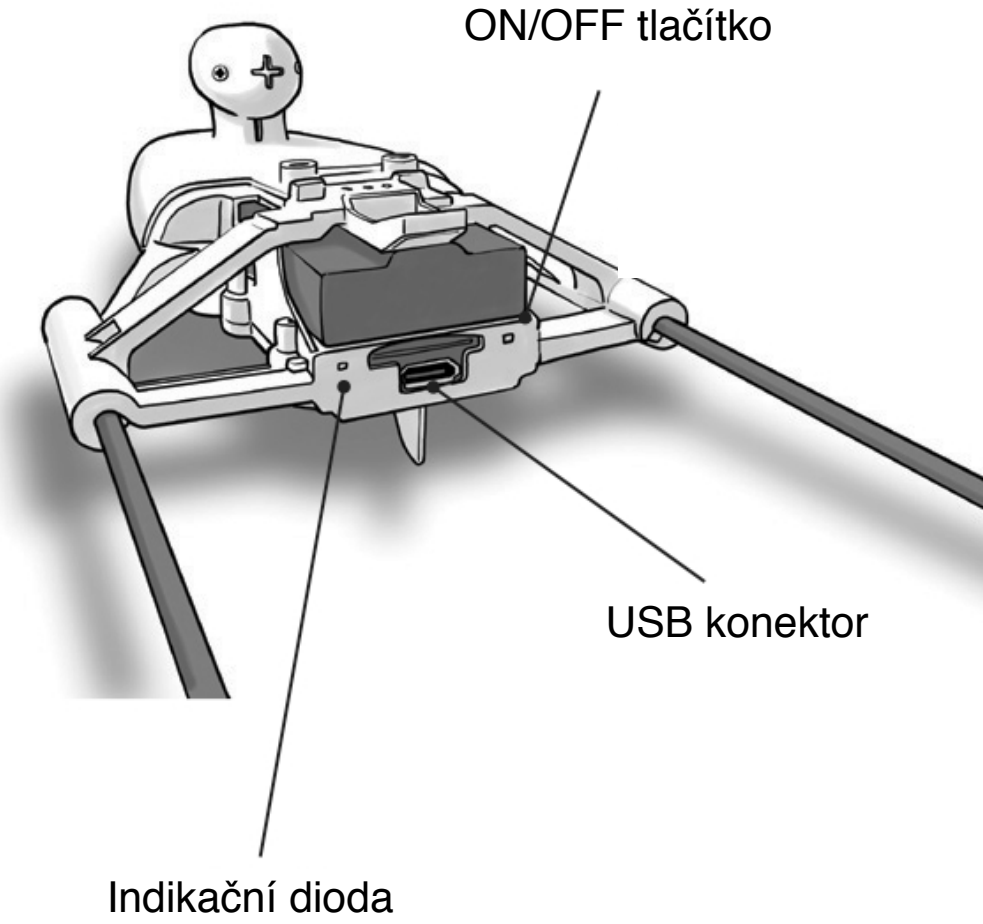

Obr. 2

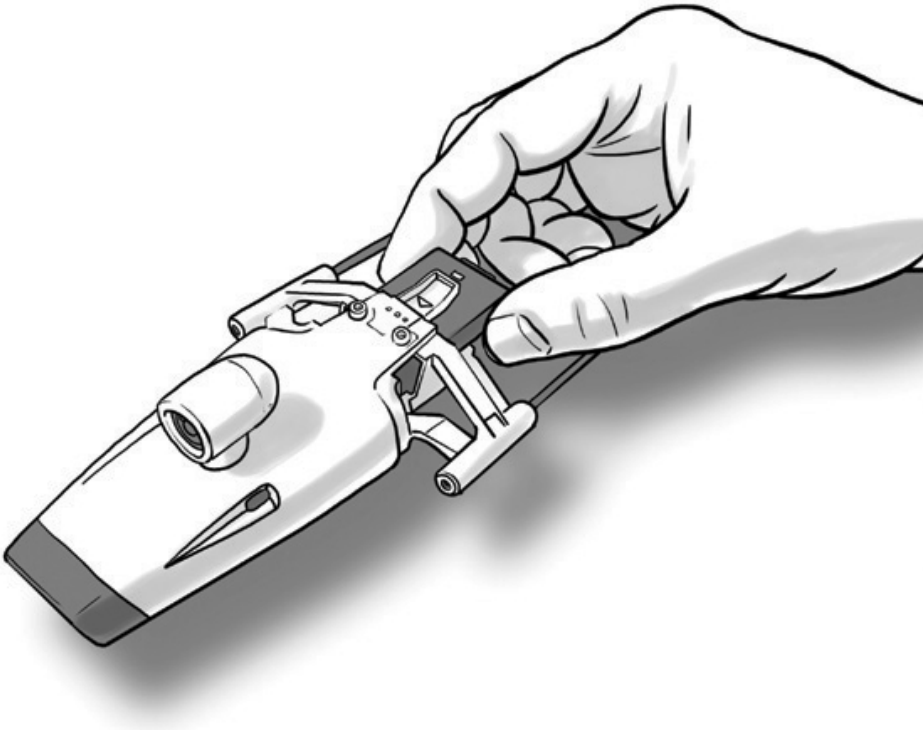

Obr. 3

Aplikace pro iPhone

Načtením QR kódu budete odkázáni ke stažení aplikace v App Store.

Aplikace pro Android

Načtením QR kódu budete odkázáni ke stažení aplikace v Google Play.

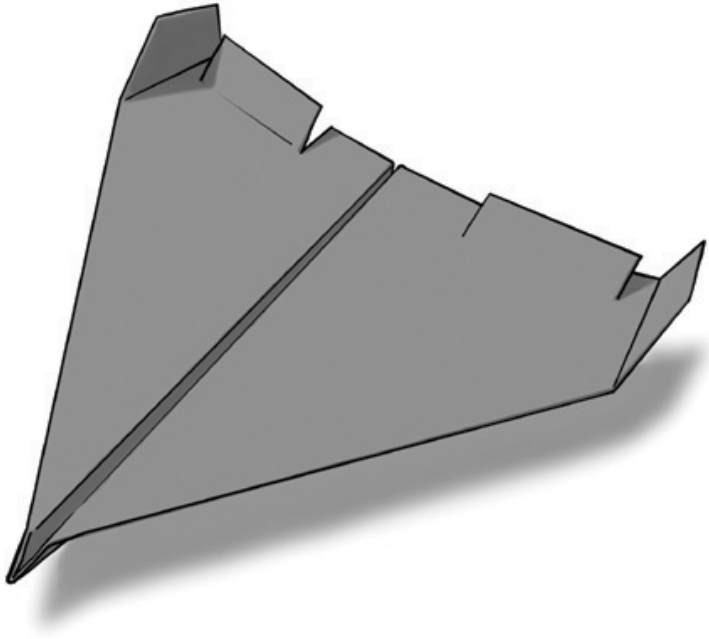

Obr. 4

Jak složit letadlo typu Invader?
Načtěte QR kód a postupujte dle instrukcí.

Obr. 5

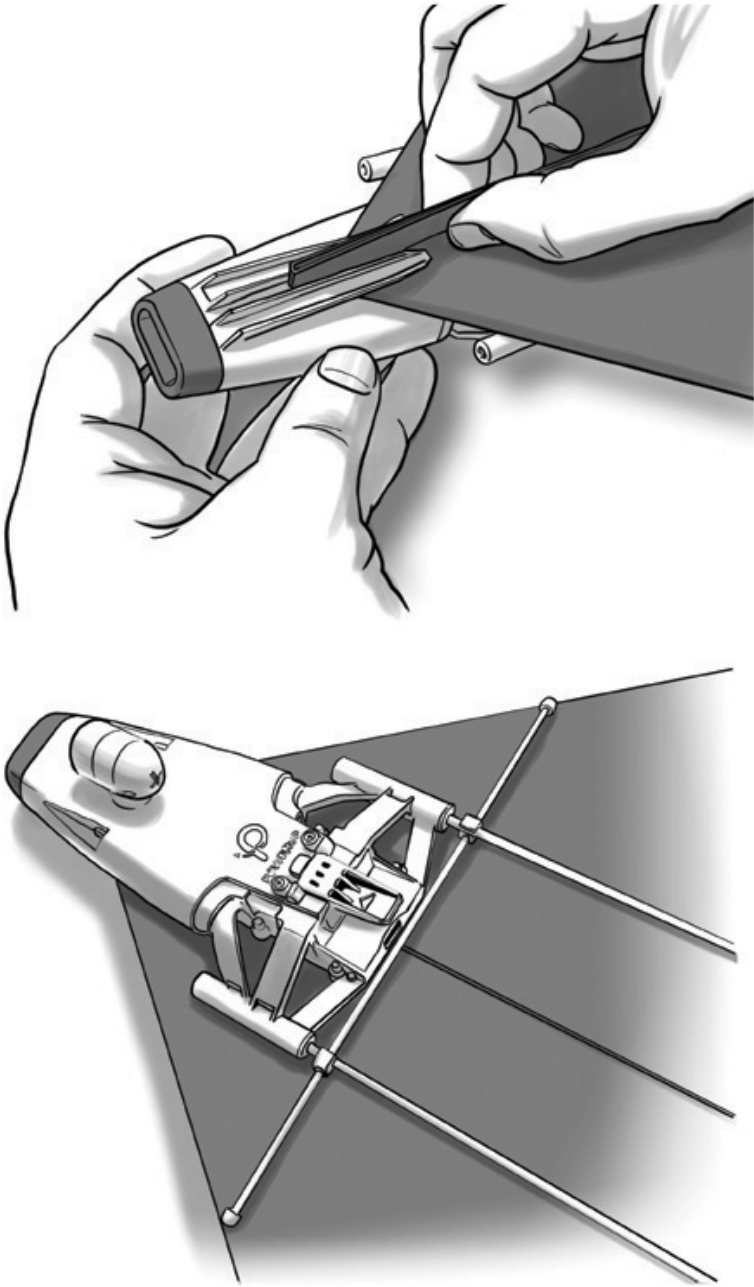

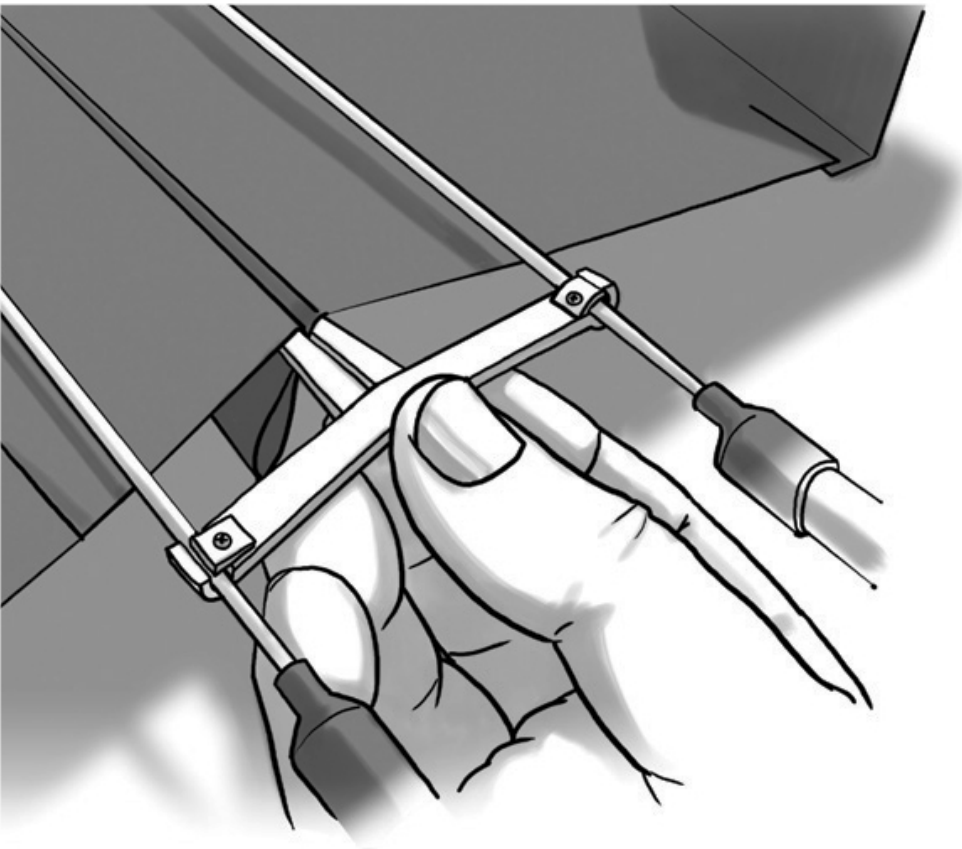

Obr. 6

Kompletní přehled uživatelských manuálů naleznete v odkaze níže, a nebo načtením QR kódu.

https://goo.gl/BD8OyL

CZ

DOBÍJENÍ VAŠEHO POWERUP FPV MODULU

1. Vyjměte baterii a odstraňte izolační fólii
2. Připojte microUSB kabel do konektoru v zadní části modulu (obr. 1) a připojte do el. sítě, nebo PC
3. Vložte baterii do modulu (obr. 2)
4. Indikační dioda začne svítit červeně
5. Plné dobití zabere 120 minut. Jakmile je baterie dobitá, indikační dioda začne svítit zeleně.

CZ

PŘIPOJENÍ VAŠEHO POWERUP FPV MODULU DO APLIKACE

1. Stáhněte si aplikaci PowerUp FPV do vašeho zařízení z App Store nebo Google Play (Obr. 3)
2. Zapněte režim letadlo
3. Zapněte WiFi na vašem zařízení a připojte se k PowerUp_123456 (číslice se mohou lišit). Počkejte na dokončení připojení.
4. Spusťte aplikaci PowerUp FPV
5. Odemkněte ovládání dvojitým poklepem na notifikační hlášení

CZ

SKLÁDÁNÍ VAŠEHO PAPÍROVÉHO LETADLA

1. Vyberte si z přiložených šablon požadovaný typ letadla
2. Následujte “How to Fold” videa na stránkách výrobce.
3. Pro další šablony papírových letadel navštivte sekci “Templates”. Zde je možnost stažení nových šablon s naznačenými ohyby pro jednodušší a přesnější skládání letadla.

Tipy: Ujistěte se, že jsou zadní klapky nastřižené stejně jako v tutoriálu. Rozdíly mohou mít obrovský vliv na let.

CZ

Od papírové vlaštovky po papírovému letadlu

1. Vložte přední část kýlu letadla do klipu PowerUp FPV modulu a ujistěte se, že je správně uchycen.

   Klip by měl být na spodní straně letadla a tyče z optických vláken by měly ležet na křídlech letadla (Obr. 5).

2. Nasaďte zadní kryt pro bezpečné uchycení k zadní části letadla (Obr. 6).

CZ

OVLÁDÁNÍ LETADLA ZE ZEMĚ PILOTY POWERUP

Procedury spojené s létáním jako vzlet, přistání a řešení krizových situací prosím důkladně projděte a nastudujte v průvodci či video-průvodci na stránkách výrobce.

EasyCo s.r.o.

Výhradní dovozce pro ČR/SK
Bezová 1658/1, 147 00
Praha 4,
Česká republika
info@easystore.cz,
+420 261 211 521

život pod palcem

easystore.cz